

Nature 2 Express von Zodiac, wir antworten auf Ihre Fragen

1. Ändert sich mit Nature 2 Express etwas an der Wartung meines Schwimmbeckens?

Ja. Nature 2 Express verringert den Einsatz von Pflegeprodukten und den Wartungsaufwand beträchtlich. Prüfen und Reinigen des Wassers erfolgen wie bisher, aber der Filter des Schwimmbeckens ist jetzt sauberer, und das Einstellen der Wasserwerte ist einfacher.

2. Muß trotzdem noch Chlor eingesetzt werden?

Es ist erforderlich, eine kleine Menge langsam lösliches Chlor einzusetzen, das zusammen mit den von Nature 2 Express freigesetzten Mineralien eine Desinfektionswirkung im Wasser entfaltet und alle abgetöteten Teilchen oxydiert. Mit Nature 2 Express empfehlen wir sehr geringe Werte Chlor im Wasser, so ist das Chlor beim Baden nicht wahrnehmbar.

3. Wann ist eine Stosschlorung vorzunehmen?

Eine solche Behandlung ist weder als vorbeugende noch als regelmäßige Behandlung erforderlich, sie ist lediglich dann vorzunehmen, wenn das Wasser sehr trübe wird. Auch bei Einsatz einer neuen Kartusche muß diese mit einer Stosschlorung aktiviert werden.

4. Kann es zusammen mit anderen Wasserpflege-Produkten verwendet werden?

Nature 2 Express kann zusammen mit den meisten üblichen Wasserpflege-Produkten eingesetzt werden, ausgenommen Wasseraufbereitungssysteme auf Brombasis, chlorfreie Desinfektionsmittel wie Biguanide (PHMB) sowie kupferhaltige Produkte. Und Sie können im Bedarfsfall von einem Tag auf den anderen zu einer herkömmlichen Chlorbehandlung zurückkehren.

5. Ist Nature 2 Express ein Filter?

Nein. Ein Filter entfernt Schmutzteilchen und Verunreinigungen, Nature 2 Express reinigt das Wasser im Schwimmbecken, indem es Bakterien, Algen und Viren zerstört, die wegen ihrer Winzigkeit vom Filter nicht erfasst werden. Beides muß zusammen wirken: ein Filter und Nature 2 Express, der Filter muß genau so betrieben werden wie ohne Einsatz von Nature 2 Express.

6. Wodurch kann die Lebensdauer der Kartusche beeinträchtigt werden?

Weder die Filterlaufzeit noch eine intensive Nutzung des Schwimmbeckens oder erhöhte Temperaturen beeinträchtigen die Lebensdauer der Kartusche, sie beträgt 6 Monate bei kontinuierlichen Einsatz für alle privat genutzten Schwimmbecken.

7. Ist das Vorhandensein von Mineralien im Wasser wirklich ungefährlich, selbst wenn es nur kleine Mengen sind?

Die in Nature 2 Express enthaltenen Mineralien stellen keine Gefährdung der Gesundheit dar, denn die Konzentrationen sind äußerst gering und bleiben es auch zu jedem Zeitpunkt (das System funktioniert ohne elektrischen Strom, die Mineralien sind in der Größenordnung von "Spuren" vorhanden).



Nature 2 Express: machen Sie sich die Behandlung einfach !

- Ersteintritt: eine Stosschlorung nach dem Einsetzen der Kartusche und 3 Tage ununterbrochen filtern.
- Regelmäßige Behandlung: 1 Tablette (entsprechend 200g) stabilisiertes langsames Chlor* auf 60m³ alle 7 bis 10 Tage (oder die entsprechende Menge in Form von Tabletten, Granulat...).
- Vorbeugende Stosschlorung, Flockung oder Algenmittel erübrigen sich; Stosschlorung nur bei Wassertrübung.
- Ein höhere Stabilität des pH-Werts, der regelmäßig zu kontrollieren ist.

(*: Trichlor-iso-cyanurat – mittlere Dosierungen; außer bei ungewöhnlichen klimatischen Bedingungen.).



→ Nature 2 Express: für **eingebaute Schwimmbecken bis 75 m³**.

→ Geeignet für alle **vorhandenen Schwimmbecken** mit Rohrleitung Ø 50 mm.

Zodiac, die Elemente sicher im Griff.

Die Firma Zodiac, weltweit anerkannt für die Qualität und Zuverlässigkeit ihrer Produkte in den Bereichen der Luftfahrt und des Wassersports, bürgt mit ihrem Namen nun auch in der Welt des Schwimmbeckens für eine ganze Reihe von Swimmingpools, automatischen Reinigern und Wasseraufbereitungssystemen, die sie anbietet.

Die Tatsache, daß sich Zodiac hierbei auf das technologische Know-how und die Erfahrung von Nature 2 stützt, garantiert Ihnen hochentwickelte und leistungsfähige Geräte. Eine wirkliche Gewähr für Effizienz und Zuverlässigkeit!

ZODIAC POOL CARE EUROPE
Z.I. Est - 34, rue Francine Fromont
69120 VAULX-EN-VELIN
France

Tél. 33 (0)4 78 79 56 20
Fax 33 (0)4 78 79 56 29
www.zodiac-poolcare.com
info@zodiac-poolcare.com



ZODIAC

Nature² Express

Das Wasserpflege-System auf Mineralbasis, Nature 2 Express, können Sie selbst innerhalb von 10 Minuten installieren, Ihr Schwimmbecken wird Ihnen dann wirklich Freude machen.



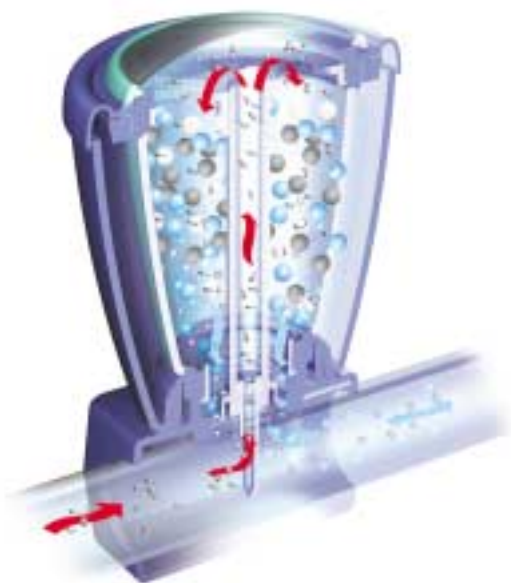
Tag für Tag,
weniger Chlor,
schonendere Wirkung.



*Natural Mineral Purifiers
for Pools and Spas*

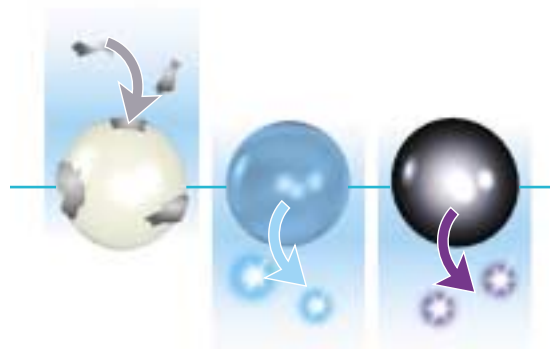
Nature 2 Express von Zodiac, das Wasser ganz besonders gut für die gesamte Saison.

- Natürlicher: geringere, für die Badenden nicht wahrnehmbare Chlormengen, kein Geruch, keine Haut- oder Augenreizungen.
- Noch transparenter, da Tag für Tag geklärt.
- Dauerschutz, selbst wenn Sie nicht zu Hause sind.
- Ein höhere Stabilität des pH-Werts, wenige Kontrolle.




Mit Nature 2 Express von Zodiac, Tag für Tag schonendere Wirkung.

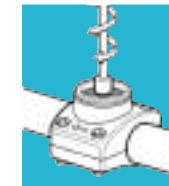
- Eine über 6 Monate anhaltende, dauerhafte Reinigungswirkung - dabei ist kein elektrischer Strom und kein Einstellen erforderlich.
- Keramik-Kügelchen nehmen die winzigen Teilchen auf, die vom Filter nicht zurückgehalten wurden, und klären das Wasser in Ihrem Schwimmbecken.
- Diffusion von Mineralteilchen, die im Schwimmbecken anhaltende Desinfektionswirkung entfalten. Diese in winzigen Mengen und kontrolliert eingebrachten Mineralien verbinden sich mit dem Chlor und steigern dessen Wirkung im Kampf gegen Bakterien, Algen und Mikro-Organismen.



Nature 2 Express von Zodiac, installieren das können Sie selbst !



Schritt 1 - Die Filterpumpe abschalten. Die 2 Flanschhälften mit den 4 mitgelieferten Schrauben und Muttern an der Rohrleitung zur Einlaufdüse befestigen.



Schritt 2 - Mit einer Bohrmaschine und dem mitgelieferten Kronenbohrer ein Loch in das PVC-Rohr bohren



Schritt 3 - Die Leitschaukel in das Loch einführen bis sie einrastet.



Schritt 4 - Den Gehäuse-Aufsatz in die obere Flanschhälfte eindrücken.



Schritt 5 - Den Nature 2-Einsatz in die Flanschhälfte schrauben, die Pumpe wieder einschalten und den Nature 2-Einsatz aktivieren.

Detaillierte Anleitung beiliegend.